

## Sofia

### Eckdaten

Fläche: 492,092km<sup>2</sup>

Einwohner\*innenzahl: 1.238.438 (Stand 31.12.2017)

### Wirtschaft:

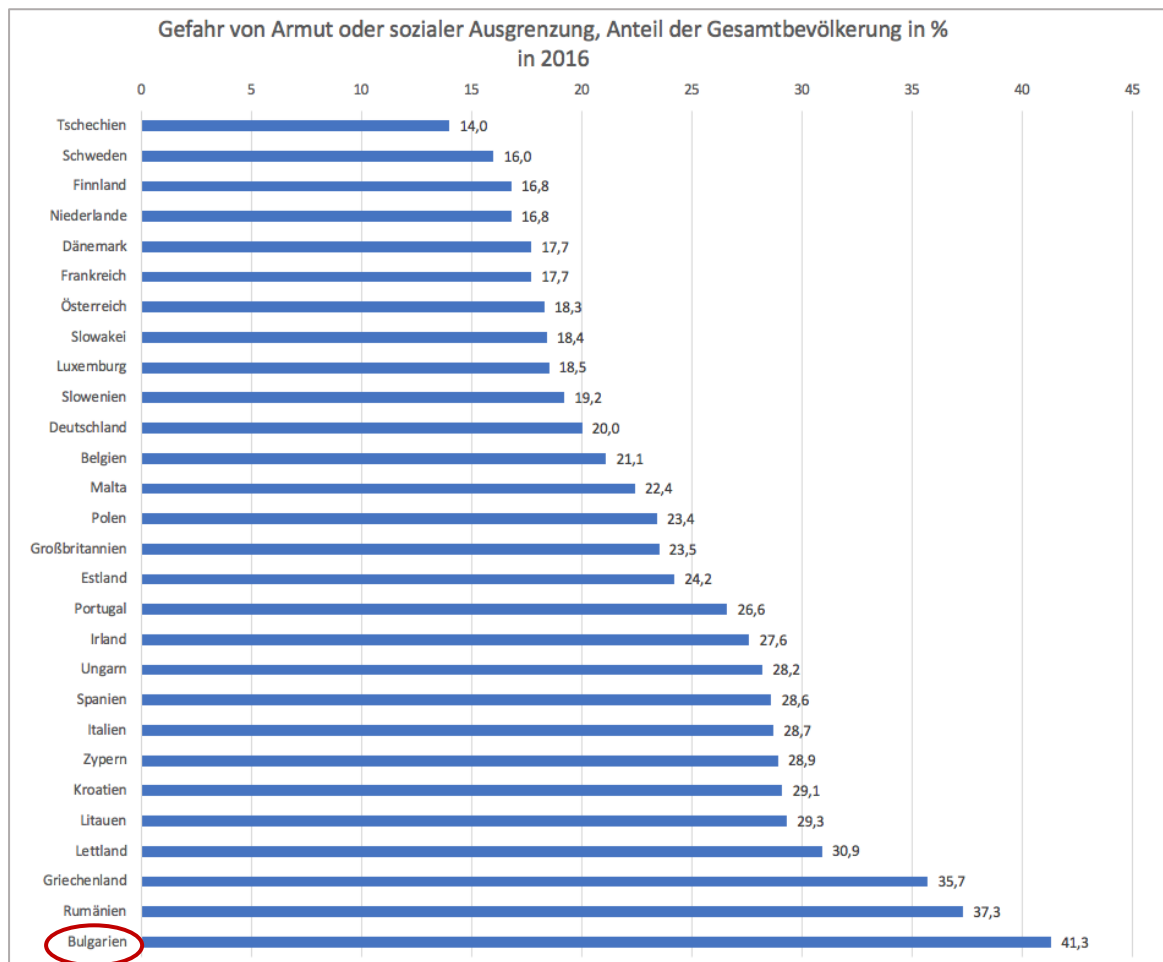
- Hauptstadt Bulgariens
- Industriezentrum (Standort von 16% der nationalen Industrieproduktion)
- Vor allem nach dem EU-Beitritt Bulgariens zum 1. Januar 2007 fanden ausländische Investitionen statt, insbesondere in den Bereichen Handel, Metall- und Elektroindustrie sowie Dienstleistungen.
- Es siedelten sich in Sofia eine bedeutende Zahl von Call-Centern und Betrieben für technische Unterstützung an.



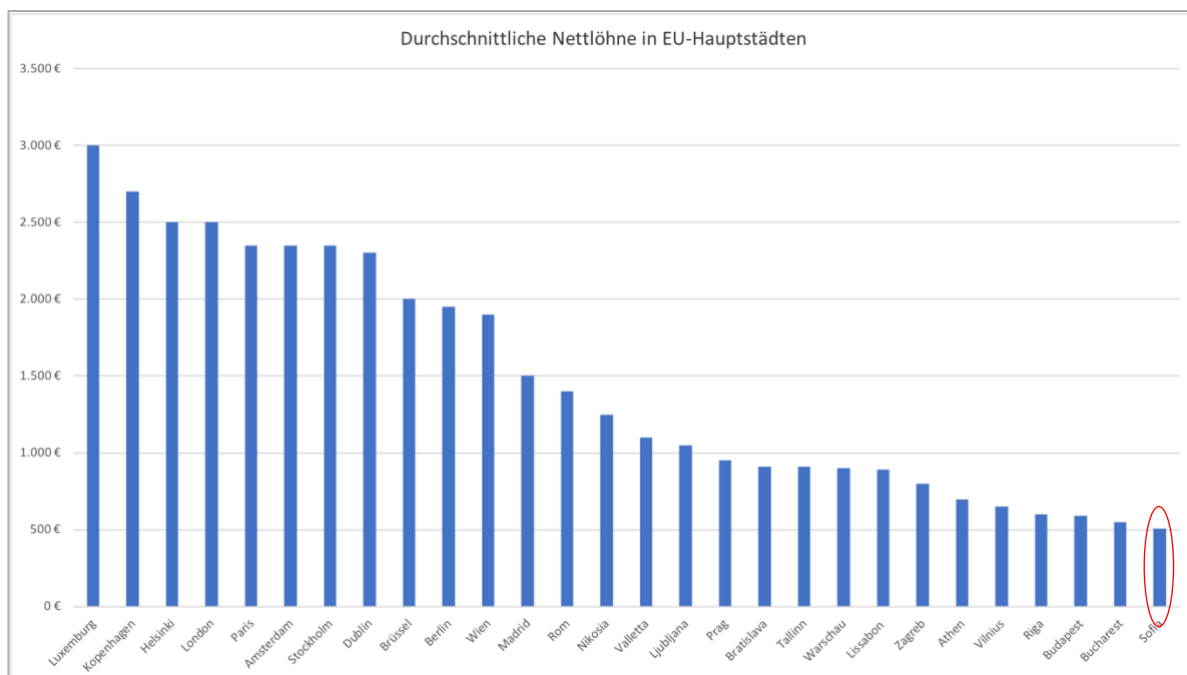
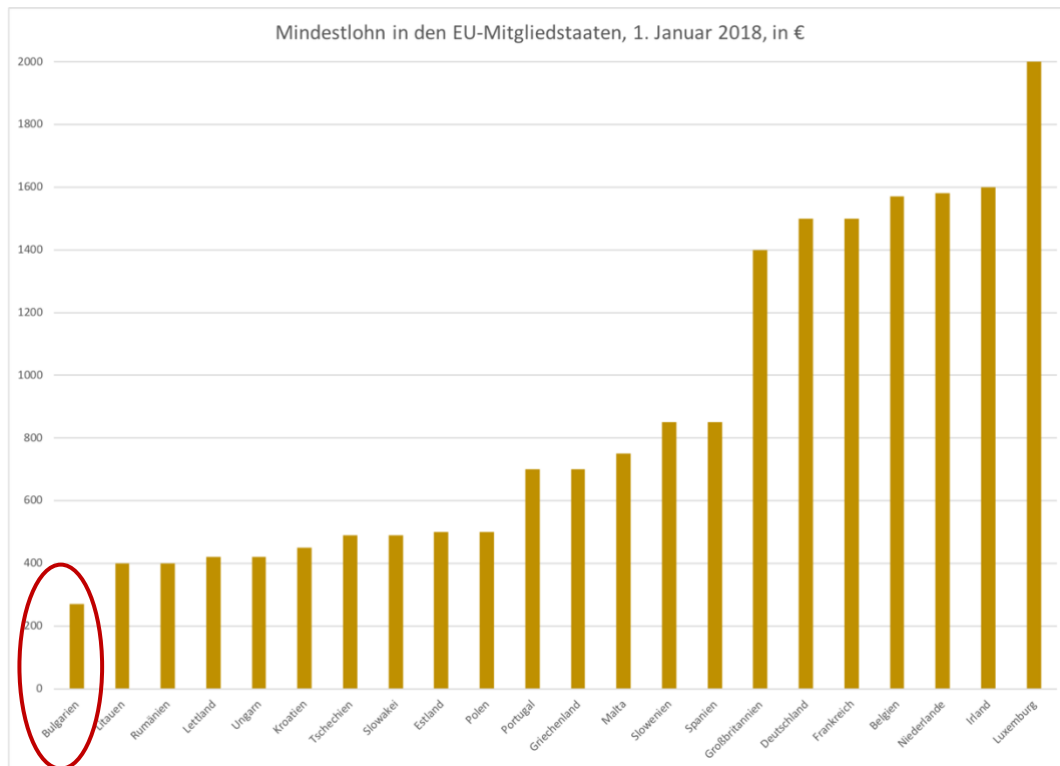
### Politik

- Mindestalter fürs Parlament: 21 Jahre
- 2,51% der Parlamentarier\*innen sind unter 30 Jahre
- Frauenanteil im Parlament: 26,25%

### Soziale Ausgrenzung



## Mindestlohn



## Luftverschmutzung

### Luftverschmutzung kostet Leben

Vorzeitige Todesfälle durch Luftverschmutzung\* in 2015 pro 100.000 Einwohner



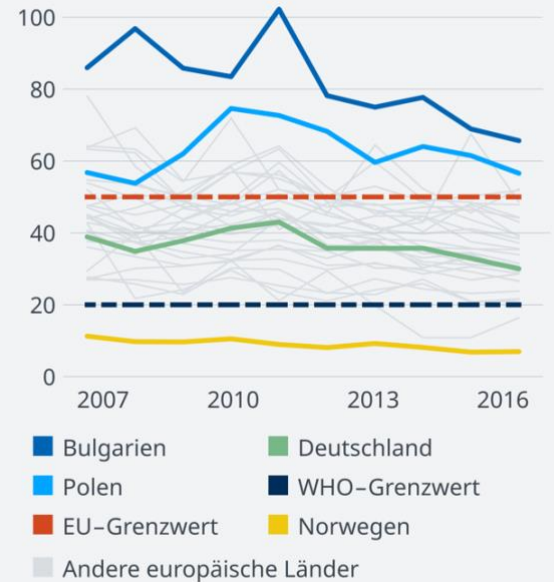
Quelle: Europäische Umweltagentur, 2018  
 \*Feinstaub (PM2.5 und PM10), Stickstoffdioxid, Ozon

© DW

**Feinstaub** wird vor allem durch menschliches Handeln erzeugt: Primärer Feinstaub entsteht durch Emissionen aus Kraftfahrzeugen, Kraft- und Fernheizwerken, Öfen und Heizungen in Wohnhäusern, bei der Metall- und Stahlerzeugung oder auch beim Umschlagen von Schüttgütern. Er kann aber auch natürlichen Ursprungs sein (beispielsweise als Folge von Bodenerosion). In Ballungsgebieten ist der Straßenverkehr die dominierende Staubquelle.

### Wie schmutzig ist die Luft?

Feinstaubbelastung (PM10) in europäischen Ländern pro Jahr verglichen mit EU- und WHO-Grenzwerten\*

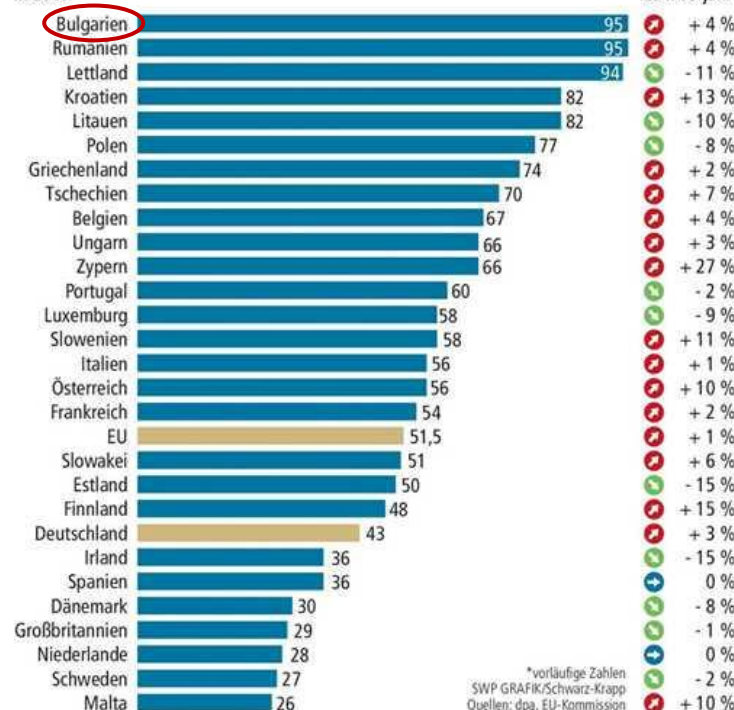


Quelle: Europäische Umweltagentur, 2018  
 | \* in µg/m³

© DW

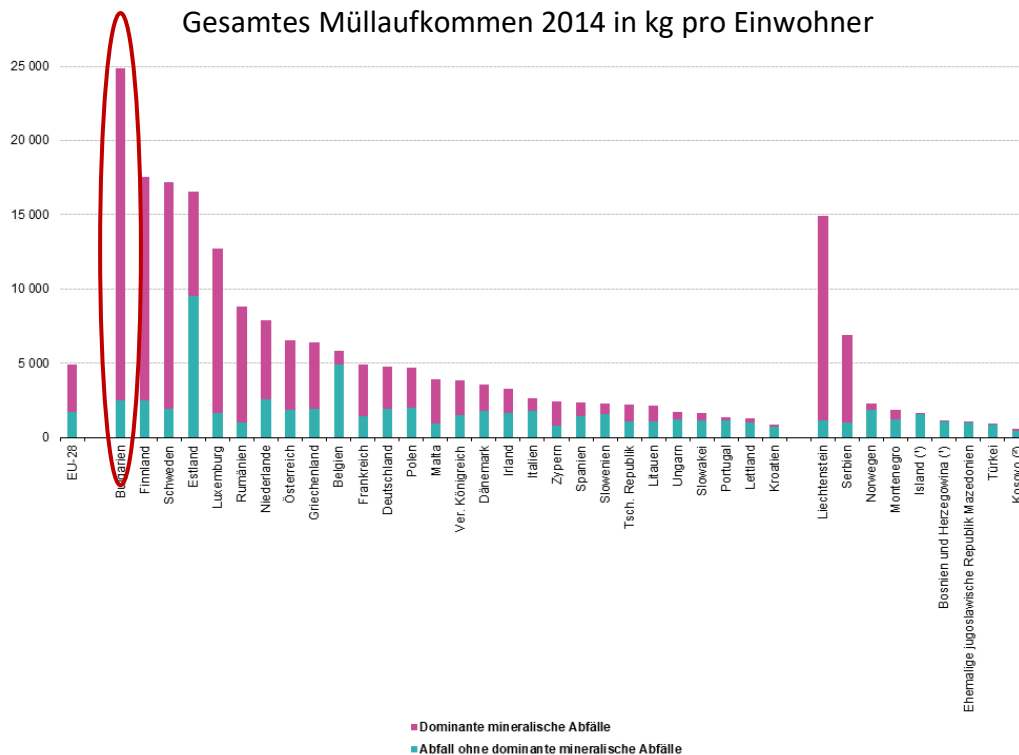
## Verkehr

### Tote bei Verkehrsunfällen je eine Million Einwohner in 2015\*



\*vorläufige Zahlen  
 SWP GRAFIK/Schwarz-Krapp  
 Quellen: dpa, EU-Kommission

## Müllmanagement

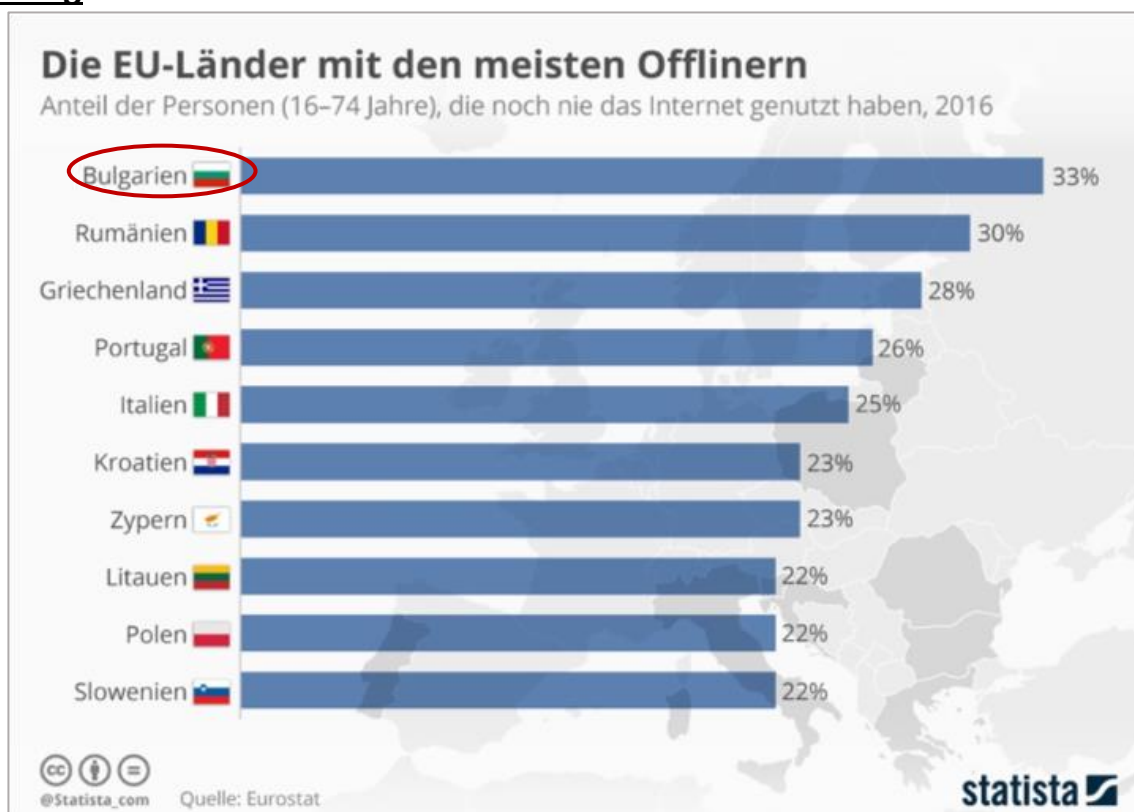


(\*) 2012.

(\*) Diese Bezeichnung berührt nicht die Standpunkte zum Status und steht im Einklang mit der Resolution 1244/1999 des UN-Sicherheitsrates und dem Gutachten des Internationalen Gerichtshofs zur Unabhängigkeitserklärung des Kosovos.

Quelle: Eurostat (Online-Datencode: env\_wasgen)

## Digitalisierung



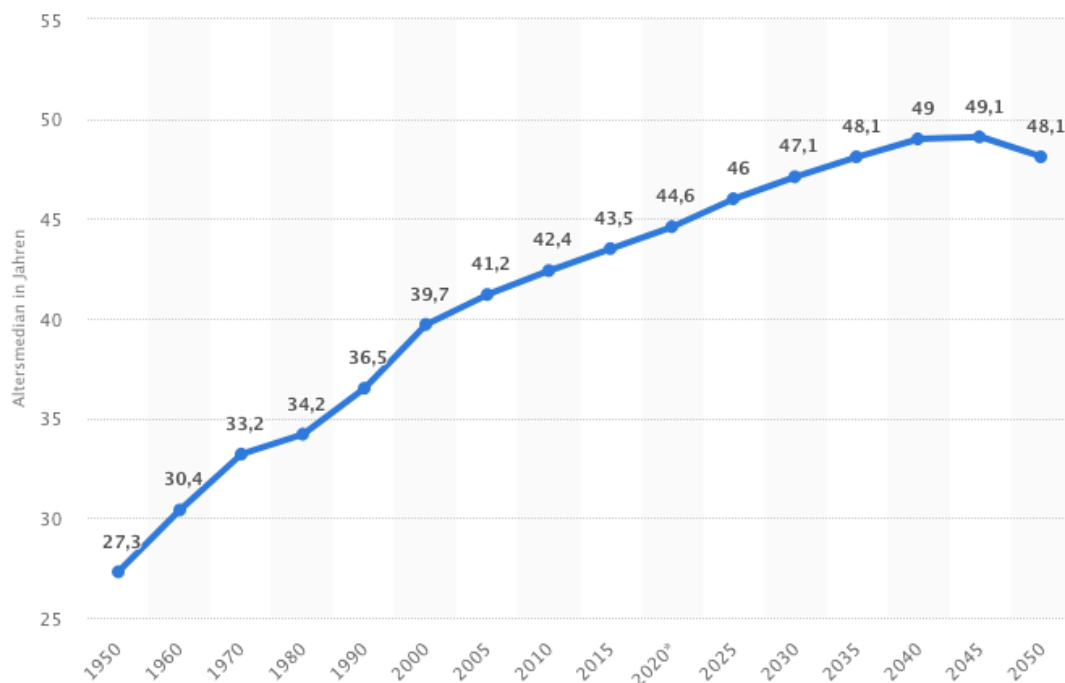
## Demographische Entwicklung

### Demographische Krise

Bulgariens Gesamtbevölkerung verringert sich weiter auf rund 7 Millionen Einwohner im Jahr 2018. Damit hat das Land innerhalb von 30 Jahren rund zwanzig Prozent seiner Einwohnerzahl eingebüßt und der Ausblick ist wenig optimistisch.

Laut der aktuellen EUROPOP-Bevölkerungsprognose wird sich die Gesamtbevölkerung von Bulgarien bis zum Jahr 2050 um weitere 20 Prozent verringern. Gegenwärtig gibt es kaum Gründe, die gegen die Prognose sprechen. Die Fertilitätsrate von Bulgarien liegt unter dem bereits niedrigen EU-Durchschnitt. Die gesellschaftliche Altersstruktur in Bulgarien ist ungünstig, da der Rentensockel schneller als der Jugendsockel wächst. Letztlich übt das Land gegenwärtig auch keine hohe Anziehungskraft auf Einwanderer aus. Der Migrationssaldo von Bulgarien ist seit Jahren negativ.

### Bulgarien: Durchschnittsalter der Bevölkerung von 1950 bis 2020 und Prognosen bis 2050 (Altersmedian in Jahren)



Quelle: Statista